

bullfrog[®]
spas



ENTSPANNUNG FÜR DEN KÖRPER. ENTSPANNUNG FÜR DIE SEELE. GANZ EINFACH ZUHAUSE.

Wir alle brauchen Phasen der Entspannung, eine gelegentliche Flucht aus dem Alltag und Gelegenheiten, um besondere Momente mit unseren Liebsten zu verbringen. Jeder von uns sehnt sich ab und zu nach Ruhe und Entspannung – für den Körper und die Seele. Das klingt ganz einfach – und doch bietet unser Alltag nicht immer die passenden Möglichkeiten. Mit Ihrem eigenen Whirlpool von Bullfrog Spas kommen Sie entspannt durch den Tag.

THERAPIESYSTEM JETPAK[®]

Bullfrog Spas bietet ein erstklassiges, auf Sie zugeschnittenes Spa-Erlebnis.

Bullfrog Spas hat das Therapiesystem JetPak^{MC} entwickelt. Sie haben die Möglichkeit, einen Whirlpool auszuwählen, der ideal für Ihr Wohlbefinden sorgt und zu Ihrem Lebensstil passt. Mit Bullfrog Spas haben Sie die Möglichkeit, Ihre bevorzugten Massagearten auszuwählen, die Massageeinstellungen der Sitze zu ändern und den Whirlpool ganz auf Ihre Wünsche auszurichten.



0

INSTALLATIONSAUFWAND

100 %

PERFORMANCE

ERSTKLASSIGES DESIGN

Installationen, die in herkömmlichen Whirlpools verwendet werden, sind häufig ineffizient und unzuverlässig. Bei dem Therapiesystem JetPak^{MC} ist der Großteil der benötigten Installationen in einer vereinfachten, in sich geschlossenen Einheit untergebracht. Das Ergebnis: Deutlich weniger Installationsaufwand, höhere Effizienz und eine optimale Leistung.

SERIE SWIM, SERIE M UND SERIE STIL



<p>Alleviate Durchflussmenge: hoch</p> <p>Erhältlich für: M, STIL, SWIM</p>	<p>Wellness Durchflussmenge: hoch</p> <p>Erhältlich für: M, STIL, SWIM</p>	<p>SpinalHealth Durchflussmenge: schwach</p> <p>Erhältlich für: M, STIL, SWIM</p>	<p>Pulsator Durchflussmenge: hoch</p> <p>Erhältlich für: M, STIL, SWIM</p>	<p>DeepRelief Durchflussmenge: mittel</p> <p>Erhältlich für: M, SWIM</p>	<p>FibroTherapy Durchflussmenge: mittel</p> <p>Erhältlich für: M, SWIM</p>	<p>Gyrossage Durchflussmenge: hoch</p> <p>Erhältlich für: M, SWIM</p>	<p>Lumbar Durchflussmenge: schwach</p> <p>Erhältlich für: M, SWIM</p>	
<p>Oscillator Durchflussmenge: mittel</p> <p>Erhältlich für: M, STIL, SWIM</p>	<p>RainShower Durchflussmenge: schwach</p> <p>Erhältlich für: M, STIL, SWIM</p>	<p>AcuTherapy Durchflussmenge: mittel</p> <p>Erhältlich für: M, SWIM</p>	<p>Spinalssage Durchflussmenge: hoch</p> <p>Erhältlich für: M, SWIM</p>	<p>Reliever Durchflussmenge: mittel</p> <p>Erhältlich für: M, SWIM</p>	<p>Trio Durchflussmenge: mittel</p> <p>Erhältlich für: M, SWIM</p>	<p>Versa Durchflussmenge: mittel</p> <p>Erhältlich für: M, SWIM</p>	<p>NeckPlus Durchflussmenge: hoch</p> <p>Erhältlich für: M, SWIM</p>	<p>NeckEase Durchflussmenge: mittel</p> <p>Erhältlich für: M, SWIM</p>

MASSAGEARTEN

- Kräftige Düsen, die tiefenentspannend wirken
- Starke Düsen mit entspannender Wirkung
- Rhythmische, einfach pulsierende Düsen
- Schnelle, doppelt pulsierende Düsen
- Beruhigende Düsen mit Regen-Effekt
- Nackendüsen für Tiefenentspannung
- Massagedüsen, die in Form einer Acht massieren

SERIE A



Alleviate ST
Durchflussmenge: hoch

Erhältlich für:
A

Wellness CT
Durchflussmenge: mittel

Erhältlich für:
A

SpinalHealth ST
Durchflussmenge: mittel

Erhältlich für:
A

Pulsator ST
Durchflussmenge: hoch

Erhältlich für:
A

DeepRelief ST
Durchflussmenge: hoch

Erhältlich für:
A

FibroTherapy CT
Durchflussmenge: mittel

Erhältlich für:
A

Rain ST
Durchflussmenge: schwach

Erhältlich für:
A

Refresh XT
Durchflussmenge: schwach

Erhältlich für:
A

Verstellbare Düsen

Oscillator ST
Durchflussmenge: mittel

Erhältlich für:
A

Gyrossage ST
Durchflussmenge: mittel

Erhältlich für:
A

NeckEase NX
Durchflussmenge: mittel

Erhältlich für:
A

NeckPlus NX
Durchflussmenge: hoch

Erhältlich für:
A

Fusion CT
Durchflussmenge: schwach

Erhältlich für:
A

Verstellbare Düsen

Trio ST
Durchflussmenge: hoch

Erhältlich für:
A

Versa CT
Durchflussmenge: mittel

Erhältlich für:
A

Recover XT
Durchflussmenge: schwach

Erhältlich für:
A

Verstellbare Düsen

MASSAGEARTEN

- Kräftige Düsen, die tiefenentspannend wirken
- Rhythmische, einfach pulsierende Düsen
- Beruhigende Düsen mit Regen-Effekt
- Starke Düsen mit entspannender Wirkung
- Schnelle, doppelt pulsierende Düsen
- Nackendüsen für Tiefenentspannung
- Massagedüsen, die in Form einer Acht massieren

WIRKUNGSVOLL UND ZUVERLÄSSIG

90%
GERINGER
INSTALLATIONSAUFWAND

Im Vergleich zu herkömmlichen Whirlpools haben Sie mit den Produkten von Bullfrog Spas 90 % weniger Installationsaufwand.



BULLFROG SPA

HERKÖMMLICHER WHIRLPOOL

INTELLIGENTE KONSTRUKTION

ZU 100 % OHNE HOLZ



Die EnduraFrame-Stützstruktur ist zu 100 % holzfrei und besonders langlebig.

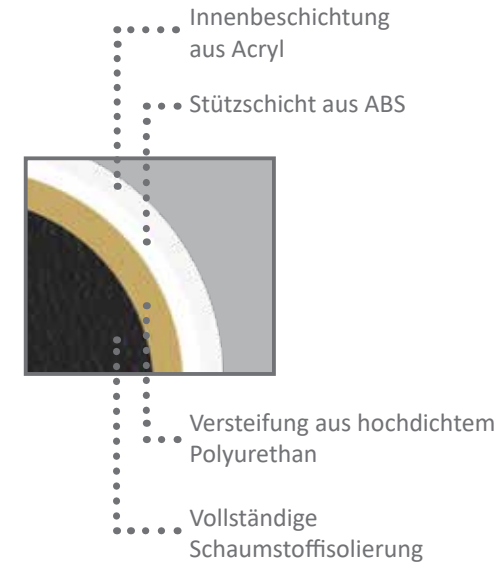


BULLFROG SPA


HERKÖMMLICHER WHIRLPOOL



ENERGIEEFFIZIENT



Whirlpools von Bullfrog Spas verfügen über eine vollständige Schaumstoffisolierung und eine hochwertige Whirlpool-Abdeckung.



BULLFROG SPA

HERKÖMMLICHER WHIRLPOOL




MACHEN SIE IHR ZUHAUSE ZU EINEM ORT DER ENTSPANNUNG

Bullfrog Spa bietet eine umfassende Auswahl an hochwertigen mobilen Whirlpools und Swim Spas in verschiedenen Größen, Ausführungen, Farbkombinationen und Designs. Bei uns finden Sie Whirlpools und Swim Spas für jeden Lebensstil und jedes Budget.

Mit der Serie Swim haben Sie das ganze Jahr über die Möglichkeit, zu schwimmen und zu entspannen, die M-Serie bietet Ihnen das gewisse Extra an Luxus und die Serie STIL umfasst Modelle mit modernem Stil. Unsere A-Serie zeichnet sich durch ihre hochwertigen Merkmale aus und die L-Serie überzeugt durch Luxus und Komfort.





S 200

17' x 7' 10" x 4' 4"
5,18 m x 2,38 m x 1,32 m
JetPaks: 4
Therapeutische Pumpen: 3



S 180xD

15' x 7' 10" x 5'
4,57 m x 2,39 m x 1,52 m
JetPaks: 4
Therapeutische Pumpen: 3



S 150

12' 8" x 7' 10" x 4' 4"
3,86 m x 2,38 m x 1,32 m
JetPaks: 4
Therapeutische Pumpen: 2

FARBPROFILE:

Innen



Snow

Außen



Timber

Abdeckung



Dusk

ELITE-KLASSE

Vielseitigkeit, Luxus und Performance



M9

7' 10" x 9' 2" x 3' 2"
2,39 m x 2,79 m x 0,96 m
JetPaks: 7
therapeutische Pumpen: 3



M8

7' 10" x 7' 10" x 3' 2"
2,39 m x 2,39 m x 0,96 m
JetPaks: 6
therapeutische Pumpen: 3



M7

7' 7" x 7' 7" x 3' 1"
2,31 m x 2,31 m x 0,94 m
JetPaks: 6
therapeutische Pumpen: 2















M6

6' 8" x 7' 7" x 2' 10"
2,03 m x 2,31 m x 0,86 m
JetPaks: 4
therapeutische Pumpen: 2



FARBPROFILE:

OPTION 1									
Innen			Außen			Zierelemente		Abdeckung	
	Stone	Solitude		Whitewash	Cinder		Silver Matte		Pewter
OPTION 2									
Innen			Außen			Zierelemente		Abdeckung	
	Oxidium	Solitude		Timber	Orchard		Black Matte		Black



A9L

7' 10" x 9' 2" x 3' 2"
2,39 m x 2,77 m x 0,97 m
JetPaks: 7
Therapeutische Pumpen: 3



A8

7' 10" x 7' 10" x 3' 2"
2,39 m x 2,39 m x 0,97 m
JetPaks: 6
Therapeutische Pumpen: 2



A8L

7' 10" x 7' 10" x 3' 2"
2,39 m x 2,39 m x 0,97 m
JetPaks: 6
Therapeutische Pumpen: 2



A7

7' 4" x 7' 4" x 3'
2,24 m x 2,24 m x 0,92 m
JetPaks: 4 oder 5
Therapeutische Pumpen: 2



A7L

7' 4" x 7' 4" x 3'
2,24 m x 2,24 m x 0,92 m
JetPaks: 4 oder 5
Therapeutische Pumpen: 2



A7D

7' 4" x 7' 4" x 3'
2,24 m x 2,24 m x 0,92 m
JetPaks: 4 oder 5
Therapeutische Pumpen: 2



A6

6' 8" x 7' 4" x 2' 10"
2,03 m x 2,24 m x 0,86 m
JetPaks: 3 oder 4
Therapeutische Pumpen: 1 oder 2



A6L

6' 8" x 7' 4" x 2' 10"
2,03 m x 2,24 m x 0,86 m
JetPaks: 3 oder 4
Therapeutische Pumpen: 1 oder 2



A5L

7' x 5' 8" x 2' 7"
2,13 m x 1,73 m x 0,81 m
JetPaks: 2 oder 3
Therapeutische Pumpen: 1

AUSFÜHRUNGEN DER SERIE A

Enthaltene Funktionen:	A SERIES	A SERIES PLUS	A SERIES SELECT
Außenverkleidung	S	S	P
Düsenfassungen	S	S	P
Kopfstütze	S	P	P
Überwachung der Wasserqualität	S	P	P
Beleuchtung	S	P	P
Anzahl JetPaks	S	P	P
Fernbedienung mit 3 Tasten	X	P	P
Kopfstützenbeleuchtung	X	X	P

S = Standard, P = Premium, X = Nicht verfügbar



FARBPROFILE:

	Zierelemente	Innen	Außen	Abdeckung
Standard	Grey	Snow	Timber mit Ebony	Dusk
Premium	Dusk	Almond	Lodge mit Ebony	Coastal Grey
Premium	Tungsten Metal	Platinum	Ebony mit Timber	Dove
		Mist	Aspen mit Timber	Woodland Brown



X8

7' 10" x 7' 10" x 3' 2"
2,39 m x 2,39 m x 0,97 m
Jets: 50
Therapeutische Pumpen: 2



X8L

7' 10" x 7' 10" x 3' 2"
2,39 m x 2,39 m x 0,97 m
Jets: 50
Therapeutische Pumpen: 2



X7

7' 4" x 7' 4" x 3'
2,24 m x 2,24 m x 0,91 m
Jets: 43
Therapeutische Pumpen: 2



X7L

7' 4" x 7' 4" x 3'
2,24 m x 2,24 m x 0,91 m
Jets: 44
Therapeutische Pumpen: 2



X6L

6' 8" x 7' 4" x 2' 10"
2,03 m x 2,24 m x 0,86 m
Jets: 34
Therapeutische Pumpen: 1



X6R*

6' 7" x 6' 7" x 2' 10"
2,01 m x 2,01 m x 0,86 m
Jets: 21
Therapeutische Pumpen: 1



X5L

7' x 5' 8" x 2' 7"
1,73 m x 1,83 m x 0,79 m
Jets: 28
Therapeutische Pumpen: 1

AUSFÜHRUNGEN DER SERIE X

Enthaltene Funktionen:	X SERIES	X SERIES PLUS	X SERIES SELECT
Bedienfeld	S	P	P
Ozonreiniger WellSpring ^{MC}	O	P	P
Beleuchtung	S	S	P
Düsenfassungen	S	S	P
Zierelemente	S	S	P
Eigene Filterpumpe	X	X	P

S = Standard, P = Premium, O = Optional, X = Nicht verfügbar



FARBPROFILE:

OPTION 1	Innen	Außen	Abdeckung
	Snow*	Almond	Coffee
OPTION 2	Innen	Außen	Abdeckung
	Snow*	Ash	Pewter

*Ausführungen der Serie X nur mit Innenauskleidung im Farbton Snow erhältlich.

*Alle Modelle abgebildet mit der Ausführung X Series Select. X6R abgebildet mit der Ausführung X Series Select.

STIL

MODERNE KLASSE

Moderne Schlichtheit und zeitlose Eleganz




STIL 7
7' 4" x 7' 0" x 2' 10"
2,24 m x 2,13 m x 0,86 m
JetPaks: 3
Therapeutische Pumpen: 1



STIL 5
6' 10" x 5' 7" x 2' 7"
2,08 m x 1,69 m x 0,79 m
JetPaks: 3
Therapeutische Pumpen: 1

FARBPROFILE:

Innen




Snow

Außen



Timber



Slate

Abdeckung



Pewter

EINGESCHRÄNKTE GARANTIE

	M SERIES	STIL	A SERIES	X SERIES	SWIM SERIES
EnduraFrame™	Lebenslang	Lebenslang	Lebenslang	5 Jahre	Lebenslang
Außenstruktur	10 Jahre	10 Jahre	10 Jahre	5 Jahre	10 Jahre
Äußere Oberfläche	7 Jahre	7 Jahre	7 Jahre	3 Jahre	7 Jahre
Ausstattung, Installationen und Schaltschrank	5 Jahre	5 Jahre	5 Jahre	3 Jahre	5 Jahre
Whirlpool-Abdeckung Patio Performance™	3 Jahre	3 Jahre	3 Jahre	3 Jahre	3 Jahre
Beleuchtungssystem, Audiosystem und Ozonsystem	1 Jahr	1 Jahr	1 Jahr	1 Jahr	1 Jahr

**Es können bestimmte Ausschlüsse gelten. Bitte wenden Sie sich an Ihren Bullfrog Spas Händler, wenn Sie weitere Informationen zur Garantie benötigen.*

MERKMALE DER JEWEILIGEN SERIEN

	Whirlpool-Abdeckung Patio Performance ^{MC}	Integrierte Wasseranlage	Therapiesystem Jetpak [®]	Sicherheitsbeleuchtung außen	Premium-Kopfstützenbeleuchtung	Premium-Kopfstütze	Adjustierbare Kopfstütze	Premium-Innenbeleuchtung	Premium-Touchscreen-Bedienung	JPremium-Metallic-Düsen	Zusatzsteuerung Düsen
M ^{SERIES}	●	●	●	●	●	●	●	●	●	●	●
A ^{SERIES} SELECT	●	●	●	●	●	●	X	●	●	●	●
A ^{SERIES} PLUS	●	●	●	●	X	●	X	●	●	X	●
A ^{SERIES}	●	●	●	●	X	X	X	X	●	X	X
STIL	●	●	●	●	X	X	X	●	●	●	X
X ^{SERIES} SELECT	●	●	X	●	●	X	X	●	●	●	X
X ^{SERIES} PLUS	●	●	X	●	●	X	X	X	●	X	X
X ^{SERIES}	●	●	X	●	●	X	X	X	X	X	X
SWIM ^{SERIES}	●	●	●	●	X	X	X	●	●	●	●

Premium-Außenverkleidung	Wassersystem Simplicity [®]	Eigene Filterpumpe	System Clear Comfort Premium AOP	Modernes Ozonsystem EOS ^{MC}	Ozonreiner WellSpring ^{MC}	Premium-Abdeckung mit intelligenten Sensoren	Aufdeckungssystem	Audiosystem	Stufen	CloudControl 2 [™]	Ausführung mit rutschfesten Oberflächen
●	●	●	○	●	X	●	●	○	○	○	○
●	●	○	○	○	○	X	○	○	○	○	○
○	●	○	○	○	○	X	○	○	○	○	○
X	●	○	○	○	○	X	○	○	○	○	○
●	X	●	X	○	○	X	○	○	○	○	X
X	X	X	X	X	●	X	○	○	○	○	X
X	X	X	X	X	X	X	○	○	○	○	X
●	●	●	●	X	X	X	○	○	○	○	●*

● = Serienausstattung ○ = Optional erhältlich X = Nicht verfügbar

*Ausführung mit rutschfesten Oberflächen optional erhältlich.



Autorisierter Bullfrog Spas Händler

www.bullfrogspas.com

Änderungen an den Spezifikationen vorbehalten.
© 2024 Bullfrog International L.C. Alle Rechte vorbehalten.

Hergestellt in den USA



V3.2